



Nachfolgende Leuchten können auch nachträglich an die Fanimation-Ventilatoren der Serien LOUVRE, ISLANDER, PALISADE, WINDPOINTE und BREWMMASTER (hier nur an der Motoreinheit) montiert werden. Sie können sowohl per Zugschalter, Fernbedienung oder auch Wandschalter unabhängig vom Ventilator geschaltet werden.




Maße in mm
125
315

Fanimation Schalenglas #G456
Opalglasschalenleuchte, White Frost, mattiert



Maße in mm
125
315

Fanimation Schalenglas #G450
Opalglasschalenleuchte, Amber




Maße in mm
125
315

Fanimation Schalenglas #G422
Opalglasschalenleuchte Clear/frosted Mosaic,

Immer dazu bestellen: Leuchtenhalterung.

Leuchtenhalterung G423
für Schalengläser der Serie G4XX, max. 3 x 40 W E14, Zugschalter Ein/Aus



F423	MA	MW	OB	PW	RS	SN	BL
Artikel-Nr.	F423AB	F423MW	F423OB	F423PW	F423RS	F423SN	F423BL
Gehäusefarbe	Messing antik	matt weiß	Oil rubbed bronze	Zinn	Rost	Nickel satin	Lack schwarz
Leuchtentyp	Leuchtenhalterung für Gläser G4XX						
Leuchtmittel	max. 3 x 40 W E14, auch für Energiesparleuchtmittel geeignet						

Immer dazu bestellen: Leuchtenhalterung mit Fassung für Fanimation Schalengläser.

Tulpengläser zur Verwendung mit Leuchtenhalterung F301 (3fach-Tulpe) oder F401 (4fach-Tulpe)

#G100C Clear ribbed



#G100F White frosted ribbed



#G256 White frosted



#G250 Amber



#G226 Amber/brown mosaic



Maße in mm
96
110

Immer dazu bestellen: Leuchtenhalterung F301 für 3 Fanimation Tulpengläser:

Leuchtenhalterung F301
zur Verwendung mit 3 Fanimation Tulpengläsern G1XX oder G2XX, max. 3 x 60 W E27, Zugschalter Ein/Aus



F301	MA	CH	WE
Artikel-Nr.	F301AB	F301SN	F301WH
Gehäusefarbe	Messing antik	Nickel satin	Lack weiß
Leuchtentyp	3fach Halterung f. Tulpengläser		
Leuchtmittel	max. 3 x 60 W E27, auch für ESL		


Immer dazu bestellen: Leuchtenhalterung F401 für 4 Fanimation Tulpengläser:

Leuchtenhalterung F401
zur Verwendung mit 4 Fanimation Tulpengläsern G1XX oder G2XX, max. 4 x 60 W E27, Zugschalter Ein/Aus




F401	MA	PW	WE	RS	OB	SN
Artikel-Nr.	F401AB	F401PW	F401WH	F401RS	F401OB	F401SN
Gehäusefarbe	Messing antik	Zinn	Lack weiß	Rost	Oil rubbed bronze	Nickel satin
Leuchtentyp	4-Arm-Halterung für Tulpengläser					
Leuchtmittel	max. 4 x 60 W E27, auch für Energiesparleuchtmittel geeignet					

Geschlossene Gläser zur Verwendung mit Leuchtenhalterung F421



Maße in mm
205
200

Fanimation Glas Teardrop Sugar #G332S



Maße in mm
175
215

Fanimation Glas Schoolhouse #G322WH



Maße in mm
215
225

Fanimation Glas Bell #G312WH

Immer dazu bestellen: Leuchtenhalterung F421 für 1 Fanimation G3XX-Glas:

Leuchtenhalterung F421
zur Verwendung mit 1 Fanimation Glas Typ G3XX, max. 1 x 60 W E27, Zugschalter Ein/Aus



F421	MA	PW	WE	RS	OB	SN
Artikel-Nr.	F421AB	F421PW	F421WH	F421RS	F421OB	F421SN
Gehäusefarbe	Messing antik	Zinn	Lack weiß	Rost	Oil rubbed bronze	Nickel satin
Leuchtentyp	Metallhalterung für Gläser Typ G3XX					
Leuchtmittel	max. 1 x 60 W E27, auch für Energiesparleuchtmittel geeignet					