

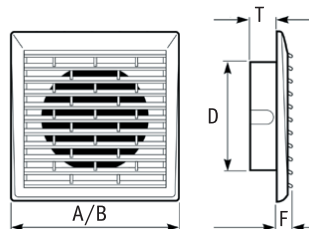
VERSCHLUSSKLAPPEN

- Systemgittersatz. Sowohl als selbsttätige Verschlussklappe als auch als feststehendes Gitter mit schräg stehenden Lamellen einzusetzen.

Typ	Art.-Nr.	Maße (mm)			
		D	A/B	T	F
SYG 10	22140	99	140	8	20
SYG 12	22141	119	160	8	20
SYG 15	22142	155	198	8	20
ISM 10	221408	Insektenschutzgitter			
ISM 12	221418	Insektenschutzgitter			
ISM 15	221428	Insektenschutzgitter			
FV 10	221409	Filtervlies G3			
FV 12	221419	Filtervlies G3			
FV 15	221429	Filtervlies G3			

- Aus UV-beständigem Qualitätskunststoff, Farbe weiß. Verschlusslamellen der selbsttätigen Klappe lichtgrau. Innen und Außen zu verwenden.

- Filtervlies Klasse G 3 (FV) oder Insektenschutzgitter (ISM) verfügbar.
- Lieferung inkl. Befestigungsmaterial.



Typ	Art.-Nr.	Maße (mm)			
		D	H/B	LA	T
VKS 15	94015	160	194	140	22
VKS 20	94020	209	241	182	21
VKS 25	94025	258	292	232	26
VKS 30	94030	309	344	274	26
VKS 35	94035	354	390	310	25
VKS 40	94040	419	456	362	26
VKS 45	94045	458	494	390	30
VKS 50	94050	504	542	436	30
VKS 55	94055	559	600	517	28
VKS 65	94065	650	690	623	30

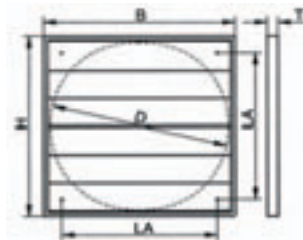
- Selbsttätige Verschlussklappe, aus grauem, wetterfestem, UV-beständigem Qualitätskunststoff.

- Federdruck unterstützt das Öffnen und das Schließen der Verschlussklappe. Durch den Abluftstrom selbsttätig öffnend und schließend.

- NW 55 und 65 aus Stabilitätsgründen mit Mittelsteg. Max. Strömungsgeschwindigkeit 12 m/Sek.

- Für Zuluft motorische Verschlussklappe Typ MVK einsetzen.

- Lieferung inkl. Befestigungsmaterial.



Typ	Art.-Nr.	Maße (mm)			
		D	H/B	LA	T
MVK 15	91015	160	194	140	22
MVK 20	91020	210	244	182	22
MVK 25	91025	260	294	232	26
MVK 30	91030	310	347	276	26
MVK 35	91035	360	397	310	26
MVK 40	91040	420	459	364	26
MVK 45	91045	460	501	395	31
MVK 50	91050	510	549	445	31
MVK 55	91055	-	605	522	28
MVK 65	91065	-	696	626	31

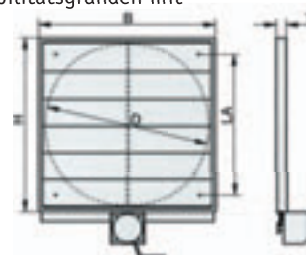
- Motorische Verschlussklappe, aus grauem, wetterfestem, UV-beständigem Qualitätskunststoff.

- Bei Anlegen der Spannung öffnet die Verschlussklappe, bei Spannungsabfall schließt diese durch Rückholfeder automatisch.

- NW 55 und 65 aus Stabilitätsgründen mit Mittelsteg. Max. Strömungsgeschwindigkeit 12 m/Sek.

- Motor (230 V ~ 50 Hz).

- Lieferung inkl. Befestigungsmaterial.



Typ	Art.-Nr.	Maße (mm)			
		D	H/B	LA	T
HKS 15	92015	160	194	140	22
HKS 20	92020	210	244	182	22
HKS 25	92025	260	294	232	26
HKS 30	92030	310	347	276	26
HKS 35	92035	360	397	310	26
HKS 40	92040	420	459	364	26
HKS 45	92045	460	501	395	31
HKS 50	92050	510	549	445	31

- Handverstellbare Verschlussklappe, aus grauem, wetterfestem, UV-beständigem Qualitätskunststoff.

- Inkl. Umlenker, 2,5 Zugkordel und Zugkordelklemme.

- Geeignet für Zuluft oder Abluft.

- Max. Strömungsgeschwindigkeit 12 m/Sek.

- Lieferung inkl. Befestigungsmaterial.

