
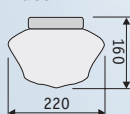


ANBAULEUCHTEN

Folgende Leuchten können an die Ventilatoren der Serien ROYAL, FLAT, CENTURION, ECO IMPERIAL, CARIBBEAN DREAM, BLACK MAGIC, ACRYLIC, TELESTO und MERKUR auch nachträglich angebaut werden. Das CasaFan-Kombisystem erlaubt dies in Minutenschnelle. Sie können sowohl per Zugschalter, Fernbedienung oder auch Wandschalter unabhängig vom Ventilator geschaltet werden. Bei den Modellen NIGHT FLIGHT, ROTARY, ECO ELEMENTS ist der Anbau nur bei werksseitiger Vormontage möglich.




Maße in mm

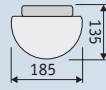


Leuchte 1: Opalglasleuchte in Schoolhouseform, Zugschalter EIN/AUS

Leuchte 1	MA	CH	WE	BA	BN	GR	MP
Artikel-Nr.	10271	10281	10261	10201	10561	10211	10251
Gehäusefarbe	Messing antik	Chrom glänzend	Lack weiß	Lack braun antik	Chrom gebürstet	Lack graphit	Messing poliert
Leuchtentyp	Opalglaskugel in flacher Schoolhouseform, glänzend						
Leuchtmittel	max. 1 x 60 W E27, auch für Energiesparleuchtmittel geeignet						




Maße in mm

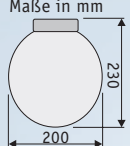


Leuchte 1 s: Opalglasleuchte in Form einer kleinen Halbkugel, Zugschalter EIN/AUS

Leuchte 1 s	MA	CH	WE	BA	BN	GR	MP
Artikel-Nr.	10279	10289	10269	10209	10569	10219	10259
Gehäusefarbe	Messing antik	Chrom glänzend	Lack weiß	Lack braun antik	Chrom gebürstet	Lack graphit	Messing poliert
Leuchtentyp	kleine Opalglashalbkugel, glänzend						
Leuchtmittel	max. 1 x 40 W E27, auch für Energiesparleuchtmittel geeignet						




Maße in mm

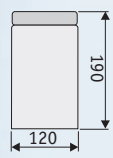


Leuchte 1 k: Opalglasleuchte in Form einer Kugel, Zugschalter EIN/AUS

Leuchte 1 k	MA	CH	WE	BA	BN	GR	MP
Artikel-Nr.	10273	10283	10263	10203	10563	10243	10253
Gehäusefarbe	Messing antik	Chrom glänzend	Lack weiß	Lack braun antik	Chrom gebürstet	Lack graphit	Messing poliert
Leuchtentyp	Opalglaskugel, glänzend						
Leuchtmittel	max. 1 x 60 W E27, auch für Energiesparleuchtmittel geeignet						




Maße in mm

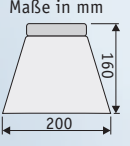


Leuchte 1 z: Opalglasleuchte in Form eines Zylinders, unten offen, Zugschalter EIN/AUS

Leuchte 1 z	MA	CH	WE	BA	BN	GR	MP
Artikel-Nr.	10276	10286	10266	10206	10566	10246	10256
Gehäusefarbe	Messing antik	Chrom glänzend	Lack weiß	Lack braun antik	Chrom gebürstet	Lack graphit	Messing poliert
Leuchtentyp	Offene Opalglasleuchte in Zylinderform, mattiert						
Leuchtmittel	max. 1 x 60 W E27, auch für Energiesparleuchtmittel geeignet						




Maße in mm

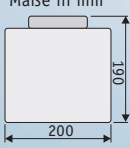


Leuchte 1 t: Opalglasleuchte in Form eines Trichters, unten offen, Zugschalter EIN/AUS

Leuchte 1 t	MA	CH	WE	BA	BN	GR	MP
Artikel-Nr.	10277	10287	10267	10207	10567	10247	10257
Gehäusefarbe	Messing antik	Chrom glänzend	Lack weiß	Lack braun antik	Chrom gebürstet	Lack graphit	Messing poliert
Leuchtentyp	Offene Opalglasleuchte in Trichterform, mattiert						
Leuchtmittel	max. 1 x 60 W E27, auch für Energiesparleuchtmittel geeignet						




Maße in mm

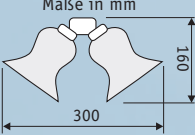


Leuchte 1 b: Opalglasleuchte in Form eines Zylinders, unten geschlossen, Zugschalter EIN/AUS

Leuchte 1 b	MA	CH	WE	BA	BN	GR	MP
Artikel-Nr.	10278	10288	10268	10208	10568	10248	10258
Gehäusefarbe	Messing antik	Chrom glänzend	Lack weiß	Lack braun antik	Chrom gebürstet	Lack graphit	Messing poliert
Leuchtentyp	Geschlossene Opalglasleuchte in Zylinderform, glänzend						
Leuchtmittel	max. 1 x 60 W E27, auch für Energiesparleuchtmittel geeignet						



Maße in mm



Leuchte 3: 3 feste Tulpengläser mit Ornamenten, Zugschalter EIN/AUS

Leuchte 3	MA	WE	BA	MP
Artikel-Nr.	1033	1021	1095	1036
Gehäusefarbe	Messing antik	Lack weiß	Lack braun antik	Messing poliert
Leuchtentyp	3 feste Tulpengläser, mattiert			
Leuchtmittel	max. 3 x 60 W E27, auch Energiesparleuchtm.			

Leuchte 4: 4 einzeln einstellbare Metallstrahler, Zugschalter (2 - 2 - 4 - AUS)

Leuchte 4	MA	CH	WE	BA	BN	GR	MP
Artikel-Nr.	1034	1032	1031	1097	1045	1096	1024
Gehäusefarbe	Messing antik	Chrom glänzend	Lack weiß	Lack braun antik	Chrom gebürstet	Lack graphit	Messing poliert
Leuchtentyp	4 einstellbare Metallstrahler						
Leuchtmittel	max. 4 x 60 W E27, auch für Energiesparleuchtmittel geeignet						

Leuchte 6: 3 Acrylglascheiben mit ätzmattem Glaszylinder, Zugschalter EIN/AUS

Leuchte 6	WE	BN	CH
Artikel-Nr.	1094	1093	1109
Gehäusefarbe	Lack weiß	Chrom gebürstet	Chrom glänzend
Leuchtentyp	3 Acrylglascheiben mit mattiertem Glaszylinder		
Leuchtmittel	max. 1 x 60 W E27, auch für Energiesparleuchtmittel geeignet		

Leuchte 5: 3 einzeln einstellbare Metall-Halogenstrahler, Zugschalter EIN/AUS

Leuchte 5-II	MA	CH	WE	BN	GR
Artikel-Nr.	1115	1114	1113	1116	1117
Gehäusefarbe	Messing antik	Chrom glänzend	Lack weiß	Chrom gebürstet	Lack graphit
Leuchtentyp	3 einstellbare Metallstrahler				
Leuchtmittel	max. 3 x 50 W GU10, auch für LED-Leuchtmittel geeignet				

Leuchte 8-II: Offener Halbkugelschirm, ätzmatt, Zugschalter EIN/AUS

Leuchte 8-II	MA	CH	WE	BA	BN	GR	MP
Artikel-Nr.	10274	10284	10264	102049	10564	10244	10254
Gehäusefarbe	Messing antik	Chrom glänzend	Lack weiß	Lack braun antik	Chrom gebürstet	Lack graphit	Messing poliert
Leuchtentyp	Offener Halbkugelschirm, mattiert						
Leuchtmittel	max. 1 x 60 W E27, auch für Energiesparleuchtmittel geeignet						

Leuchte 14: Schwere Strukturglasschale, Metallteile universal, Zugschalter EIN/AUS

Leuchte 14	MA	WE	BA	CH	BN	GR	MP
Artikel-Nr.	1043						
Gehäusefarbe	Messing antik	Lack weiß	Lack braun antik	Chrom glänzend	Chrom gebürstet	Lack graphit	Messing poliert
Leuchtentyp	schwere Strukturglasschale, mattiert						
Leuchtmittel	max. 2 x 60 W E14, auch für Energiesparleuchtmittel geeignet						

Leuchte 15 r: flacher, runder Opalglasschirm in Metallringfassung, Zugschalter EIN/AUS

Leuchte 15 r	MA	CH	WE	BA	BN	GR
Artikel-Nr.	11011	11031	11021	11051	11001	11041
Gehäusefarbe	Messing antik	Chrom glänzend	Lack weiß	Lack braun antik	Chrom gebürstet	Lack graphit
Leuchtentyp	flache Opalglasschale, mattiert					
Leuchtmittel	max. 2 x 40 W E27, auch für Energiesparleuchtmittel geeignet					

Leuchte 15 z: flacher, zylindrischer Opalglasschirm in Metallringfassung, Zugschalter EIN/AUS

Leuchte 15 z	MA	CH	WE	BA	BN	GR
Artikel-Nr.	11016	11036	11026	11056	11006	11046
Gehäusefarbe	Messing antik	Chrom glänzend	Lack weiß	Lack braun antik	Chrom gebürstet	Lack graphit
Leuchtentyp	flaches Opalzylinderglas, mattiert					
Leuchtmittel	max. 2 x 40 W E27, auch für Energiesparleuchtmittel geeignet					